

インターネット検査予約

取扱説明書

令和3年6月



一般社団法人
富山県自動車整備振興会

インターネット予約取扱説明書

| | |
|------------------------------------|----|
| (1) 会員認証画面の表示方法、お気に入り・デスクトップへの登録 | 3 |
| (2) 会員認証（ログイン方法、お知らせ機能へ） | 5 |
| (3) メニュー画面 | 6 |
| (4) 登録車検査予約方法 | 7 |
| (5) 軽自動車検査予約方法 | 9 |
| (6) 予約照会 | 11 |
| (7) 予約キャンセル | 12 |
| (8) 予約変更 | 14 |
| (9) パスワード変更 | 17 |
| (10) メールアドレス登録 | 18 |
| (11) 取扱説明書ダウンロード(Adobe Readerについて) | 19 |
| (12) 使用時の注意 | 20 |

「電話音声予約は終了いたしました。インターネット検査予約システムをご利用下さい。」

(1) 会員認証画面の表示方法

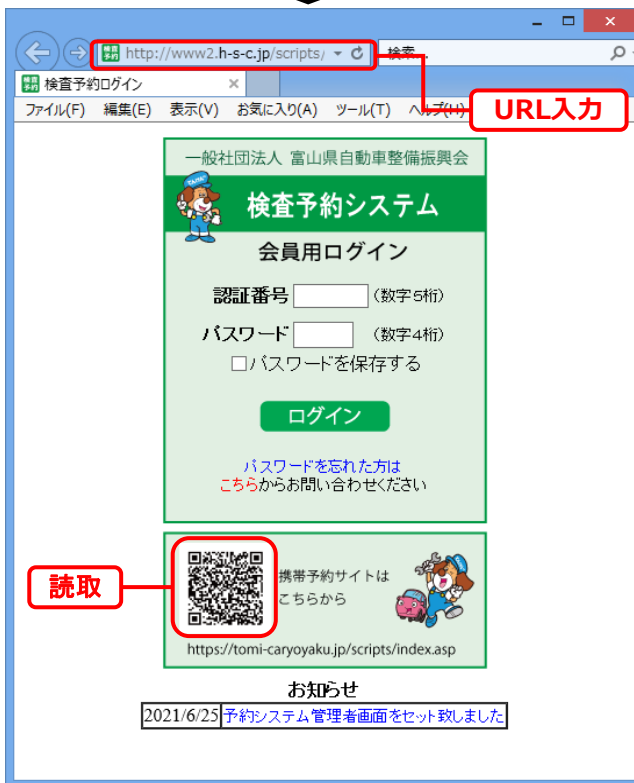


検査予約サイトの会員認証画面を表示する方法について。

表示する方法は大きく以下の3通りがあります。

1 HPのリンクから

富山県自動車整備振興会
 オフィシャルサイトホームページ
 (<http://www.tomi-car.or.jp/>)
 内のリンクバナーから会員確認画面にジャンプすることができます。



2 URLの入力から

検査予約サイトのURLを直接入力することで会員認証画面を表示します。
 (<https://tomi-caryoyaku.jp/scripts/index.asp>)

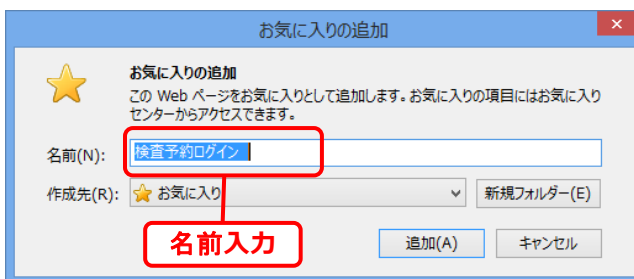
上記URLをブラウザのアドレスバーに入力して下さい。

3 QRコードから

携帯電話、スマートフォンの場合、QRコード読み取り機能を使って、会員認証画面を表示することができます。



携帯予約サイトは
 ← こちらから



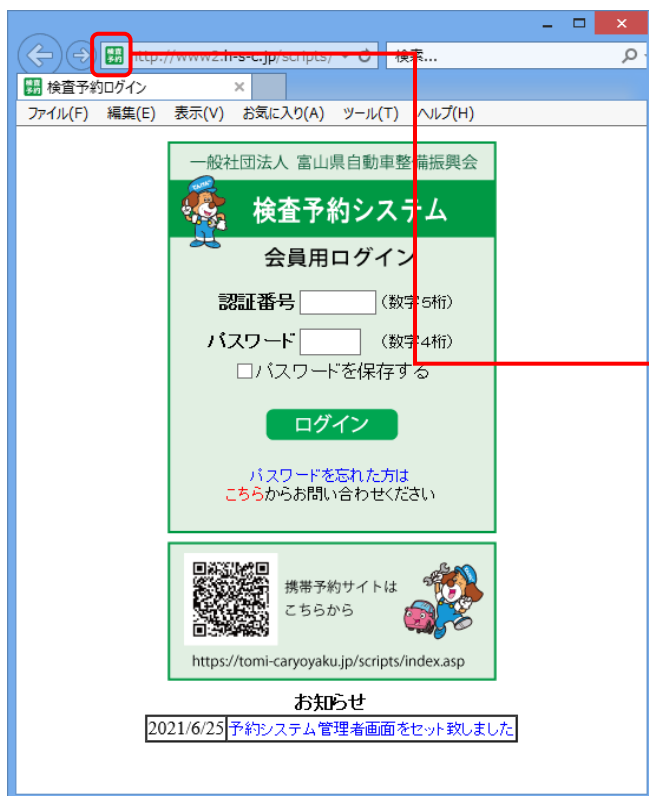
4 お気に入りへ登録するには

ご使用のインターネットブラウザより、お気に入り登録を行って下さい。

例) IE(Internet Explorer11)
 お気に入りメニューから「お気に入りに追加」を選択し、左記の通り、名前を付けて登録します。

※携帯電話、スマートフォンの「お気に入り」への登録方法(登録手順)は、携帯電話、スマートフォンのマニュアルを参照ください。

(1) 会員認証画面の表示方法



5 デスクトップにショートカットを作成するには

検査予約サイトのアドレスバーに表示されているアイコンを、クリックしたままデスクトップにスライドし、マウスから指を離します。

スライド



デスクトップにショートカットが作成されます。

(2) 会員認証

ログイン画面

一般社団法人 富山県自動車整備振興会

検査予約システム

会員用ログイン

認証番号 (数字5桁)

パスワード (数字4桁)

パスワードを保存する

ログイン **クリック**

パスワードを忘れた方は
こちらからお問い合わせください **クリック**

携帯予約サイトは
こちらから
https://tomi-caryoyaku.jp/scripts/index.asp

お知らせ

2021/6/25 **予約システム管理者画面をセット致しました** **クリック**

検査予約サイトを開くと、ログイン画面が表示されます。

1 ログイン方法

認証番号（数字5桁）、パスワード（数字4桁）を入力し「ログイン」ボタンをクリックします。

正常に認識されると、メニュー画面に進みます。

2 パスワードを保存するには

「パスワードを保存する」のチェック欄をクリックします。チェック（✓）が付いた状態で、ログインすることにより、パスワードがパソコン内に保存されます。

次回ログイン時に認証番号を入力すると、自動でパスワードが表示され、パスワードの入力を省略することができます。

チェックを付けてもパスワードの保存ができない場合は、マニュアルの「使用時の注意」(P21)を参照して下さい。

クリック

3 お知らせ機能

会員の方へのお知らせがある場合、画面下のお知らせが表示されます。本文をクリックすると詳細を確認することができます。

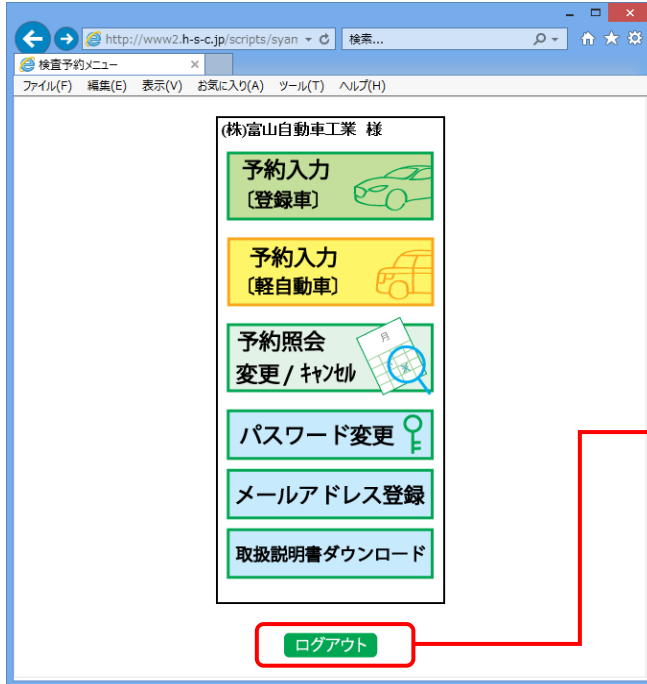
お知らせ

| 日付 | タイトル | 本文 |
|-----------|--------------|---|
| 2021/3/23 | web画面および操作確認 | 3月23日富山県自動車整備振興会に於いて新しい検査予約のWEB画面および操作方法の確認を実施します |

ログイン画面に戻る

(3) メニュー画面

メニュー画面



ログインすると、メニュー画面が表示されます。

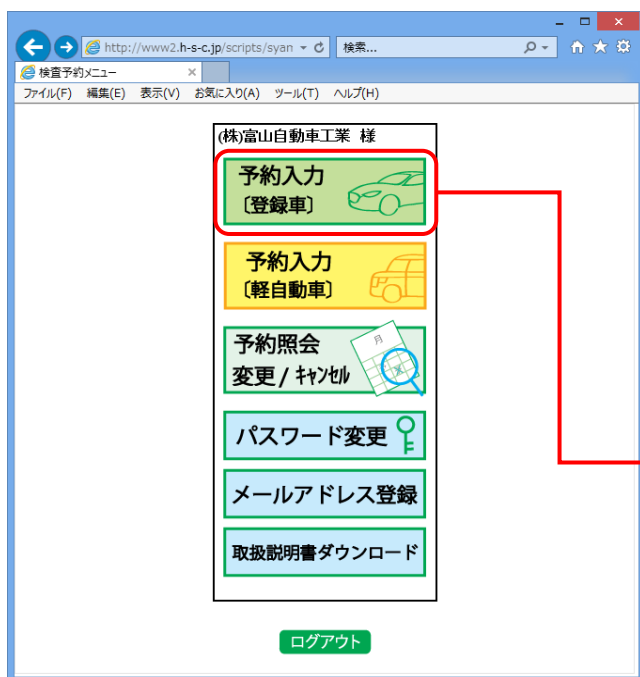
- 1 処理を行いたいメニューボタンをクリックして処理を開始します。
- 2 処理を終了する場合は、画面下の「ログアウト」を押します。

【メニュー画面の説明】

| | |
|--|-------------------------------------|
| | 空枠を照会し、登録車の予約登録を行います。 |
| | 空枠を照会し、軽自動車の予約登録を行います。 |
| | 予約状況の照会、変更、キャンセルを行います。 |
| | ログイン時のパスワードの変更を行います。 |
| | 予約完了時等に登録されたメールアドレスへ、確認メールの送信を行います。 |
| | 取扱い説明書のダウンロードを行います。 |

(4) 予約入力 [登録車]

メニュー画面



登録車の検査空枠を照会し、予約登録をします。

1 メインメニュー

空枠の照会と登録車予約台数の入力を行います。

メニュー画面から、「予約入力[登録車]」ボタンをクリックします。

クリック

見込み予約の多い場合は 予約数を制限させて頂く場合もあります。予めご了承下さい。

(株)高山自動車工業様 登録車

| | 1 検査日 (9:00~10:15) | | 2 検査日 (10:30~12:00) | | 3 検査日 (13:00~14:15) | | 4 検査日 (14:30~16:00) | | 合計 |
|----------|--------------------------|---|---------------------------|---|---------------------------|---|---------------------------|---|----|
| | 空 | 予 | 空 | 予 | 空 | 予 | 空 | 予 | |
| 継続 | | | | | | | | | |
| 6月21日(月) | ○ | | ○ | | ○ | | ○ | | 4 |
| 6月22日(火) | ○ | | ○ | | ○ | | ○ | | 3 |
| 6月23日(水) | ○ | 2 | ○ | | ○ | | ○ | | 9 |
| 6月24日(木) | ○ | | ○ | | ○ | 1 | ○ | | 9 |
| 6月25日(金) | ○ | | ○ | | ○ | | ○ | 3 | 6 |
| 新規 | | | | | | | | | |
| 6月21日(月) | △ | | △ | | △ | | | | 0 |
| 6月22日(火) | △ | | △ | | △ | | | | 1 |
| 6月23日(水) | 9 | | △ | | △ | | | | 1 |
| 6月24日(木) | △ | | △ | 2 | △ | | | | 3 |
| 6月25日(金) | △ | | △ | | △ | | | | 1 |
| 計測 | | | | | | | | | |
| 6月21日(月) | △ | | △ | | △ | | × | | 2 |
| 6月22日(火) | 9 | | △ | | △ | | × | | 1 |
| 6月23日(水) | 8 | | △ | | △ | | × | | 4 |
| 6月24日(木) | 8 | 2 | △ | | △ | | × | | 3 |
| 6月25日(金) | △ | | △ | | △ | | × | | 0 |

空: ○:空20以上 △:空10~19 数字:空1~9 ×:空なし

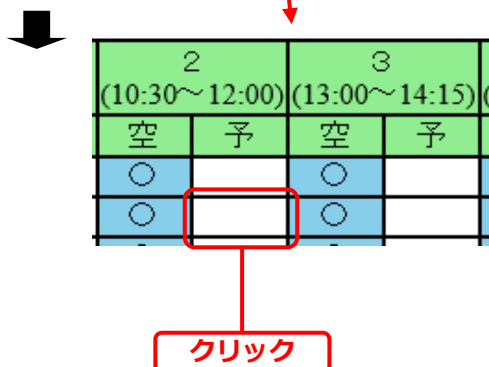
戻る

2 空枠照会/予約入力

予約可能な検査日と各ラウンドの空枠の状況が照会されます。

ラウンドごとに表示される空枠の数を参考に、希望する欄をクリックします。

見込み予約の多い場合は、予約数を制限させて頂く場合もあります。予めご了承下さい。



(4) 予約入力 [登録車]

登録/軽 登録車
検査 継続
検査日 2021/6/22(火)
ラウンド 2
予約台数

台数入力

戻る 予約確定 クリック

3 希望する予約台数を入力します。

入力した台数に間違いがなければ「予約確定」ボタンをクリックします。

4 予約台数が確定されました。

メールの受取を希望された方には、予約完了のメールを送信します。

(株)富山自動車工業様

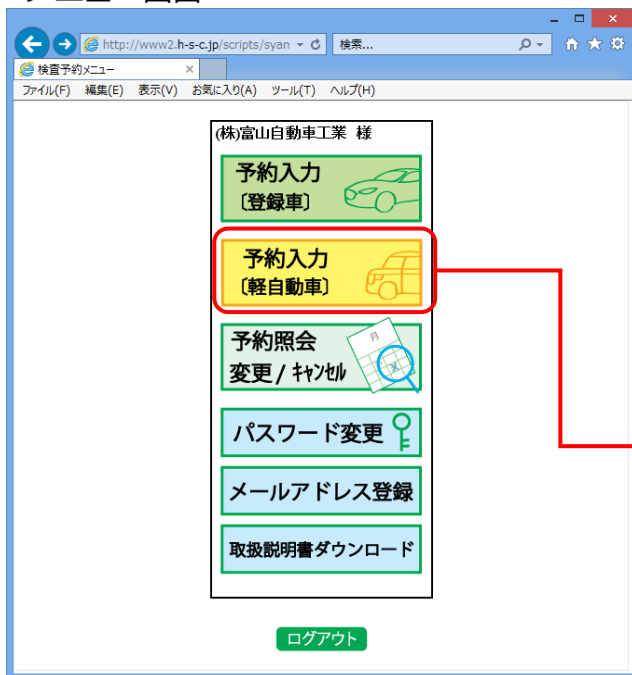
予約申込受けました
確認メールを送信しました(メール希望登録者のみ)

| 検査日 | 区分 | 検査種別 | ラウンド | 申込台数 | 予約日時 |
|----------------|-----|------|------|------|----------------|
| 2021年 6月22日(火) | 登録車 | 継続 | 2 | 1 | 2021/6/19 8:45 |

メニューに戻る 予約を続ける

(5) 予約入力 [軽自動車]

メニュー画面



軽自動車検査の空枠を照会し、予約登録をします。

1 メインメニュー

空枠の照会と軽自動車予約台数の入力を行います。

メニュー画面から、「予約入力[軽自動車]」ボタンをクリックします。

クリック

見込み予約の多い場合は、予約数を制限させて頂く場合もあります。予めご了承下さい。

(株)富山自動車工業様 軽自動車

| 検査日 | 1 (9:00~10:15) | | 2 (10:30~12:00) | | 3 (13:00~14:15) | | 4 (14:30~16:00) | | 合計 |
|----------|----------------|---|-----------------|---|-----------------|---|-----------------|---|----|
| | 空 | 予 | 空 | 予 | 空 | 予 | 空 | 予 | |
| 6月21日(月) | ○ | | ○ | | ○ | | ○ | | 6 |
| 6月22日(火) | ○ | | ○ | | ○ | | ○ | | 7 |
| 6月23日(水) | ○ | | ○ | | ○ | | ○ | | 6 |
| 6月24日(木) | ○ | | ○ | | ○ | | ○ | | 0 |
| 6月25日(金) | ○ | | ○ | | ○ | | ○ | | 0 |

| 検査日 | 1 (9:00~10:15) | | 2 (10:30~12:00) | | 3 (13:00~14:15) | | 4 (14:30~16:00) | | 合計 |
|----------|----------------|---|-----------------|---|-----------------|---|-----------------|---|----|
| | 空 | 予 | 空 | 予 | 空 | 予 | 空 | 予 | |
| 6月21日(月) | 3 | | 3 | | × | | | | 4 |
| 6月22日(火) | × | | 3 | | 4 | | | | 3 |
| 6月23日(水) | 3 | | 2 | | 1 | | | | 2 |
| 6月24日(木) | × | 3 | 3 | | 4 | | | | 3 |
| 6月25日(金) | 3 | | 3 | | 4 | | | | 0 |

| 検査日 | 1 (9:00~10:15) | | 2 (10:30~12:00) | | 3 (13:00~14:15) | | 4 (14:30~16:00) | | 合計 |
|----------|----------------|---|-----------------|---|-----------------|---|-----------------|---|----|
| | 空 | 予 | 空 | 予 | 空 | 予 | 空 | 予 | |
| 6月21日(月) | 3 | | 2 | | 3 | | 2 | | 0 |
| 6月22日(火) | 3 | | 2 | | × | | 2 | | 3 |
| 6月23日(水) | 2 | | 1 | | × | | 2 | | 5 |
| 6月24日(木) | 3 | | × | 2 | 3 | | 2 | | 2 |
| 6月25日(金) | 3 | | 2 | | 3 | | 2 | | 0 |

空: ○:空20以上 △:空10~19 数字:空1~9 ×:空なし

戻る

2 空枠照会/予約入力

予約可能な検査日と各ラウンドの空枠の状況が照会されます。

ラウンドごとに表示される空枠の数を参考に、希望する欄をクリックします。

見込み予約の多い場合は、予約数を制限させて頂く場合もあります。予めご了承下さい。

↓

| 2 (10:30~12:00) | | 3 (13:00~14:15) | |
|-----------------|---|-----------------|---|
| 空 | 予 | 空 | 予 |
| ○ | | ○ | |
| ○ | | ○ | |

クリック

(5) 予約入力 [軽自動車]



| | |
|------|----------------------|
| 登録/軽 | 軽自動車 |
| 検査 | 継続 |
| 検査日 | 2021/6/22(火) |
| ラウンド | 2 |
| 予約台数 | <input type="text"/> |

台数入力

戻る 予約確定 クリック

3 希望する予約台数を入力します。

入力した台数に間違いがなければ「予約確定」ボタンをクリックします。

4 予約台数が確定されました。

メールの受取を希望された方には、予約完了のメールを送信します。



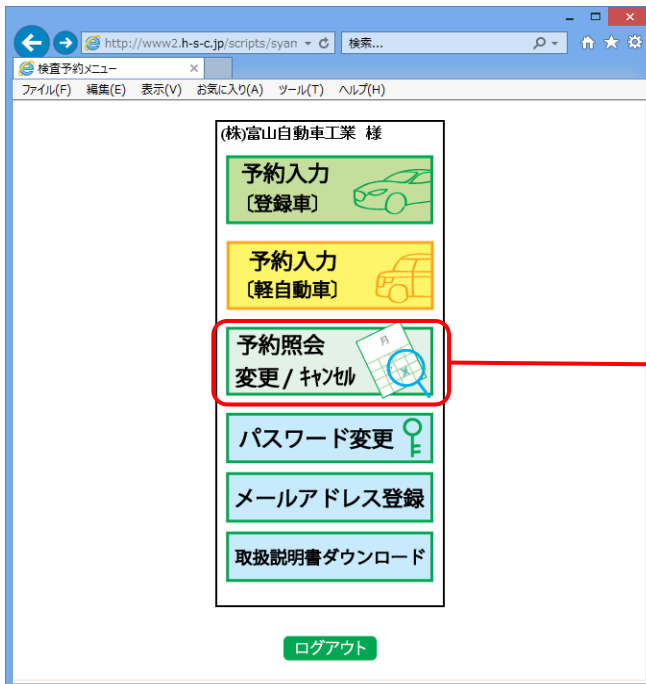
予約申込受けました
確認メールを送信しました(メール希望登録者のみ)

| 検査日 | 区分 | 検査種別 | ラウンド | 申込台数 | 予約日時 |
|----------------|------|------|------|------|----------------|
| 2021年 6月22日(火) | 軽自動車 | 継続 | 2 | 1 | 2021/6/19 8:48 |

メニューに戻る 予約を続ける

(6) 予約照会

メニュー画面



登録した検査予約を照会する手順について。

1 メインメニュー

メニュー画面から、「予約照会 変更/キャンセル」ボタンをクリックします。

クリック

2 予約照会

検査日/ラウンド/予約済台数等の詳細が表示されます。

検査予約

http://www2.h-s-c.jp/scripts/SyaYoyaCan1.asp

検査予約照会・変更・キャン...

(株)富山自動車工業様

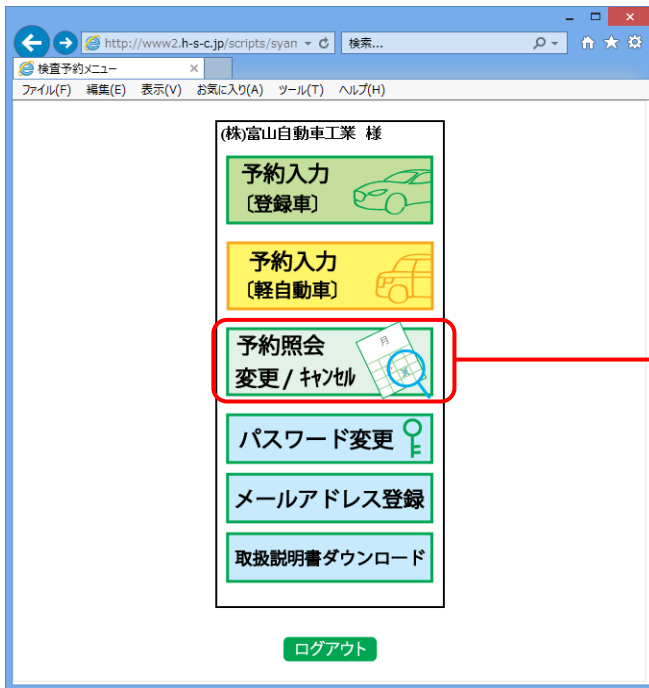
検査予約照会・変更・キャンセル入力

| 選択 | 登録・軽 | 種別 | 検査日 | ラウンド | 台数 | 予約日時 | 変更可能 限度日 | キャンセル又は 変更日時 | 予約変更 |
|-------|------|----|---------------|------|----|------------------|-------------|-----------------|------|
| キャンセル | 登録 | 継続 | 2021年6月22日(火) | 2 | 1 | 2021/06/19 08:45 | 06/25 | | 変更 |
| キャンセル | 登録 | 継続 | 2021年6月23日(水) | 1 | 2 | 2021/06/19 08:39 | 06/25 | | 変更 |
| キャンセル | 登録 | 継続 | 2021年6月24日(木) | 3 | 1 | 2021/06/19 08:39 | 06/25 | | 変更 |
| キャンセル | 登録 | 継続 | 2021年6月25日(金) | 4 | 3 | 2021/06/19 08:39 | 06/25 | | 変更 |
| キャンセル | 登録 | 新規 | 2021年6月24日(木) | 2 | 2 | 2021/06/19 08:40 | 06/25 | | 変更 |
| キャンセル | 登録 | 計測 | 2021年6月24日(木) | 1 | 2 | 2021/06/19 08:40 | 06/25 | | 変更 |
| キャンセル | 軽 | 継続 | 2021年6月22日(火) | 2 | 1 | 2021/06/19 08:48 | 06/25 | | 変更 |
| キャンセル | 軽 | 継続 | 2021年6月23日(水) | 3 | 2 | 2021/06/19 08:40 | 06/25 | | 変更 |
| キャンセル | 軽 | 新規 | 2021年6月24日(木) | 1 | 3 | 2021/06/19 08:41 | 06/25 | | 変更 |
| キャンセル | 軽 | 計測 | 2021年6月24日(木) | 2 | 2 | 2021/06/19 08:41 | 06/25 | | 変更 |

メニューに戻る

(7) 予約キャンセル

メニュー画面



登録した検査予約をキャンセルする手順について。

1 メインメニュー

メニュー画面から、「予約照会 変更/キャンセル」ボタンをクリックします。

クリック

2 予約照会

検査日/ラウンド/予約している台数等の情報が照会されます。

「キャンセル」をクリックします。

(株)富山自動車工業様

検査予約照会・変更・キャンセル入力

| 選択 | 登録・軽 | 種別 | 検査日 | ラウンド | 台数 | 予約日時 | 変更可能 限度日 | キャンセル又は 変更日時 | 予約変更 |
|-------|------|----|---------------|------|----|------------------|-------------|-----------------|------|
| キャンセル | 登録 | 継続 | 2021年6月22日(火) | 2 | 1 | 2021/06/19 08:45 | 06/25 | | 変更 |
| キャンセル | 登録 | 継続 | 2021年6月23日(水) | 1 | 2 | 2021/06/19 08:39 | 06/25 | | 変更 |
| キャンセル | 登録 | 継続 | 2021年6月24日(木) | 3 | 1 | 2021/06/19 08:39 | 06/25 | | 変更 |
| キャンセル | 登録 | 継続 | 2021年6月25日(金) | 4 | 3 | 2021/06/19 08:39 | 06/25 | | 変更 |
| キャンセル | 登録 | 新規 | 2021年6月24日(木) | 2 | 2 | 2021/06/19 08:40 | 06/25 | | 変更 |
| キャンセル | 登録 | 計測 | 2021年6月24日(木) | 1 | 2 | 2021/06/19 08:40 | 06/25 | | 変更 |
| キャンセル | 軽 | 継続 | 2021年6月22日(火) | 2 | 1 | 2021/06/19 08:48 | 06/25 | | 変更 |
| キャンセル | 軽 | 継続 | 2021年6月23日(水) | 3 | 2 | 2021/06/19 08:40 | 06/25 | | 変更 |
| キャンセル | 軽 | 新規 | 2021年6月24日(木) | 1 | 3 | 2021/06/19 08:41 | 06/25 | | 変更 |
| キャンセル | 軽 | 計測 | 2021年6月24日(木) | 2 | 2 | 2021/06/19 08:41 | 06/25 | | 変更 |

メニューに戻る

(7) 予約キャンセル

| | |
|---------|----------------------|
| 登録/軽 | 登録車 |
| 検査 | 継続 |
| 検査日 | 2021/6/25(金) |
| ラウンド | 4 |
| 予約台数 | 3台 |
| キャンセル台数 | <input type="text"/> |

戻る 実行

3 キャンセルを希望する予約台数を入力します。

入力した台数に間違いがなければ、「実行」ボタンをクリックします。

台数入力

クリック

| | |
|---------|--------------|
| 登録/軽 | 登録車 |
| 検査 | 継続 |
| 検査日 | 2021/6/25(金) |
| ラウンド | 4 |
| 予約台数 | 3台 |
| キャンセル台数 | 2台 |

キャンセル受付けました
確認メールを送信しました(メール希望登録者のみ)

予約照会・変更・キャンセルに進む

4 入力台数のキャンセルが確定されました。

メールの受取を希望された方には、予約完了のメールを送信します。

「予約照会・変更・キャンセルに進む」をクリックします。

クリック

5 一覧で予約状況の確認ができます。

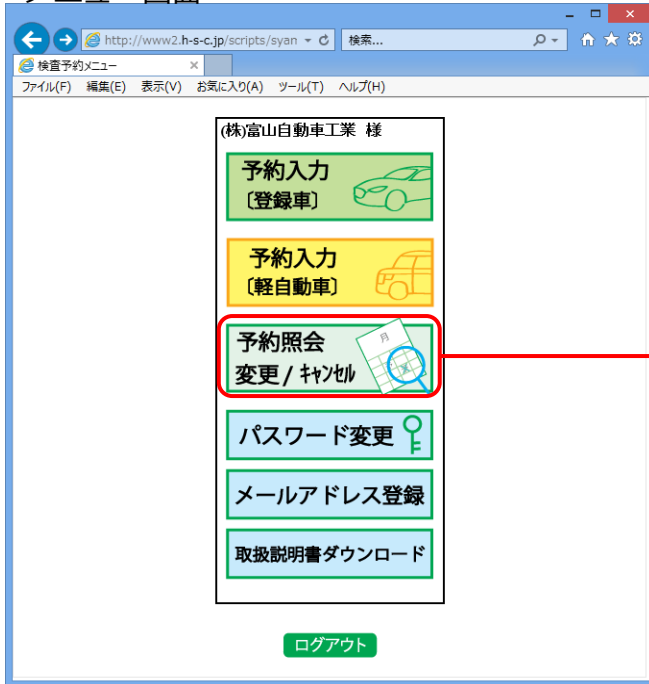
| 選択 | 登録/軽 | 種別 | 検査日 | ラウンド | 台数 | 予約日時 | 変更可能限度日 | キャンセル又は変更日時 | 予約変更 |
|--------|------|----|---------------|------|----|------------------|---------|------------------|------|
| キャンセル | 登録 | 継続 | 2021年6月22日(火) | 2 | 1 | 2021/06/19 08:45 | 06/25 | | 変更 |
| キャンセル | 登録 | 継続 | 2021年6月23日(水) | 1 | 2 | 2021/06/19 08:39 | 06/25 | | 変更 |
| キャンセル | 登録 | 継続 | 2021年6月24日(木) | 3 | 1 | 2021/06/19 08:39 | 06/25 | | 変更 |
| キャンセル済 | 登録 | 継続 | 2021年6月25日(金) | 4 | 2 | 2021/06/19 08:39 | 06/25 | 2021/06/19 09:50 | 変更 |
| キャンセル | 登録 | 継続 | 2021年6月25日(金) | 4 | 1 | 2021/06/19 09:50 | 06/25 | | 変更 |
| キャンセル | 登録 | 新規 | 2021年6月24日(木) | 2 | 2 | 2021/06/19 08:40 | 06/25 | | 変更 |
| キャンセル | 登録 | 計測 | 2021年6月24日(木) | 1 | 2 | 2021/06/19 08:40 | 06/25 | | 変更 |
| キャンセル | 軽 | 継続 | 2021年6月22日(火) | 2 | 1 | 2021/06/19 08:48 | 06/25 | | 変更 |
| キャンセル | 軽 | 継続 | 2021年6月23日(水) | 3 | 2 | 2021/06/19 08:40 | 06/25 | | 変更 |
| キャンセル | 軽 | 新規 | 2021年6月24日(木) | 1 | 3 | 2021/06/19 08:41 | 06/25 | | 変更 |
| キャンセル | 軽 | 計測 | 2021年6月24日(木) | 2 | 2 | 2021/06/19 08:41 | 06/25 | | 変更 |

メニューに戻る

予約台数は3台から1台に変更されています。

(8) 予約変更

メニュー画面



登録した検査予約を変更する手順について。

1 メインメニュー

メニュー画面から、「予約照会 変更/キャンセル」ボタンをクリックします。

クリック

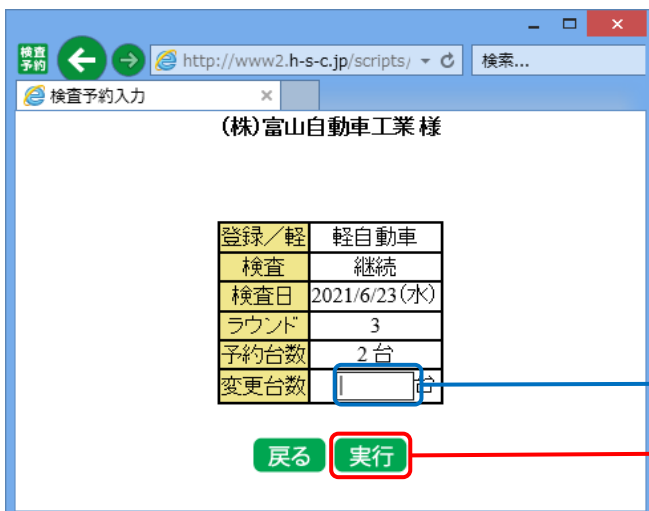


2 予約照会

検査日/ラウンド/予約している台数等の詳細が表示されます。

「変更」をクリックしてください。

クリック



変更を希望する台数を入力します。

入力した台数に間違いがなければ、「実行」ボタンをクリックします。

台数入力

クリック

(8) 予約変更

見込み予約の多い場合は 予約数を制限させて頂く場合もあります。予めご了承下さい。
変更先を選んでください

(株)富山自動車工業様 軽自動車

| 検査日 | 1 (9:00~10:15) | | 2 (10:30~12:00) | | 3 (13:00~14:15) | | 4 (14:30~16:00) | | 合計 |
|----------|----------------|---|-----------------|---|-----------------|---|-----------------|---|----|
| | 空 | 予 | 空 | 予 | 空 | 予 | 空 | 予 | |
| 6月21日(月) | ○ | | ○ | | ○ | | ○ | | 9 |
| 6月22日(火) | ○ | | ○ | △ | ○ | | ○ | | 12 |
| 6月23日(水) | ○ | | ○ | | ○ | △ | ○ | | 6 |
| 6月24日(木) | ○ | | ○ | | ○ | | ○ | | 6 |
| 6月25日(金) | ○ | | ○ | | ○ | | ○ | | 1 |

| 検査日 | 1 (9:00~10:15) | | 2 (10:30~12:00) | | 3 (13:00~14:15) | | 合計 |
|----------|----------------|---|-----------------|---|-----------------|---|----|
| | 空 | 予 | 空 | 予 | 空 | 予 | |
| 6月21日(月) | 3 | | 3 | | × | | 4 |
| 6月22日(火) | × | | 3 | | 4 | | 3 |
| 6月23日(水) | 3 | | 2 | | 3 | | 2 |
| 6月24日(木) | × | △ | 3 | | 4 | | 3 |
| 6月25日(金) | 3 | | 3 | | 1 | | 3 |

| 検査日 | 1 (9:00~10:15) | | 2 (10:30~12:00) | | 3 (13:00~14:15) | | 4 (14:30~16:00) | | 合計 |
|----------|----------------|---|-----------------|---|-----------------|---|-----------------|---|----|
| | 空 | 予 | 空 | 予 | 空 | 予 | 空 | 予 | |
| 6月21日(月) | 3 | | 2 | | 3 | | 2 | | 0 |
| 6月22日(火) | 3 | | 2 | | × | | 2 | | 3 |
| 6月23日(水) | 2 | | 1 | | × | | 2 | | 3 |
| 6月24日(木) | 3 | | × | △ | 3 | | 2 | | 2 |
| 6月25日(金) | 3 | | 2 | | 3 | | 2 | | 0 |

空: ○:空20以上 △:空10~19 数字:空1~9 ×:空なし

戻る

4 予約変更可能な検査日と、ラウンドごとの予約台数が一覧で表示されます。

希望する変更先をクリックします。

クリック

見込み予約の多い場合は、予約数を制限させて頂く場合もあります。予めご了承下さい。

(株)富山自動車工業様

| | |
|------|--------------|
| 登録/軽 | 軽自動車 |
| 検査 | 継続 |
| 検査日 | 2021/6/23(水) |
| ラウンド | 3 |
| 予約台数 | 2台 |
| 変更台数 | 1台 |

↓

| | |
|------|--------------|
| 登録/軽 | 軽自動車 |
| 検査 | 継続 |
| 検査日 | 2021/6/24(木) |
| ラウンド | 3 |
| 変更台数 | 1台 |

戻る 変更

5 変更前の検査予約の詳細と変更後の検査予約の詳細が表示されます。

内容が正ければ「変更」ボタンをクリックします。

クリック

(8) 予約変更

(株)富山自動車工業様

| | |
|------|--------------|
| 登録/軽 | 軽自動車 |
| 検査 | 継続 |
| 検査日 | 2021/6/23(水) |
| ラウンド | 3 |
| 予約台数 | 2台 |
| 変更台数 | 1台 |

↓

| | |
|------|--------------|
| 登録/軽 | 軽自動車 |
| 検査 | 継続 |
| 検査日 | 2021/6/24(木) |
| ラウンド | 3 |
| 変更台数 | 1台 |

変更受けました
確認メールを送信しました(メール希望登録者のみ)

予約照会・変更・キャンセルに進む

6 変更受付の確認画面が表示されます。

メールの受取を希望された方には、変更確認のメールを送信します。

「予約照会・変更・キャンセルに進む」をクリックします。

クリック

7 一覧で予約変更の確認ができます。

(株)富山自動車工業様

検査予約照会・変更・キャンセル入力

| 選択 | 登録・軽 | 種別 | 検査日 | ラウンド | 台数 | 予約日時 | 変更可能 限度日 | キャンセル又は 変更日時 | 予約変更 |
|--------|------|----|---------------|------|----|------------------|-------------|------------------|------|
| キャンセル | 登録 | 継続 | 2021年6月22日(火) | 2 | 1 | 2021/06/19 08:45 | 06/25 | | 変更 |
| キャンセル | 登録 | 継続 | 2021年6月23日(水) | 1 | 2 | 2021/06/19 08:39 | 06/25 | | 変更 |
| キャンセル | 登録 | 継続 | 2021年6月24日(木) | 3 | 1 | 2021/06/19 08:39 | 06/25 | | 変更 |
| キャンセル済 | 登録 | 継続 | 2021年6月25日(金) | 4 | 2 | 2021/06/19 08:39 | 06/25 | 2021/06/19 09:50 | 変更 |
| キャンセル | 登録 | 継続 | 2021年6月25日(金) | 4 | 1 | 2021/06/19 09:50 | 06/25 | | 変更 |
| キャンセル | 登録 | 新規 | 2021年6月24日(木) | 2 | 2 | 2021/06/19 08:40 | 06/25 | | 変更 |
| キャンセル | 登録 | 計測 | 2021年6月24日(木) | 1 | 2 | 2021/06/19 08:40 | 06/25 | | 変更 |
| キャンセル | 軽 | 継続 | 2021年6月22日(火) | 2 | 1 | 2021/06/19 08:48 | 06/25 | | 変更 |
| | 軽 | 継続 | 2021年6月23日(水) | 3 | 2 | 2021/06/19 08:40 | 06/25 | 2021/06/19 10:52 | 変更済 |
| キャンセル | 軽 | 継続 | 2021年6月23日(水) | 3 | 1 | 2021/06/19 10:52 | 06/25 | | 変更 |
| キャンセル | 軽 | 継続 | 2021年6月24日(木) | 3 | 1 | 2021/06/19 10:52 | 06/25 | | 変更 |
| キャンセル | 軽 | 新規 | 2021年6月24日(木) | 1 | 3 | 2021/06/19 08:41 | 06/25 | | 変更 |
| キャンセル | 軽 | 計測 | 2021年6月24日(木) | 2 | 2 | 2021/06/19 08:41 | 06/25 | | 変更 |

メニューに戻る

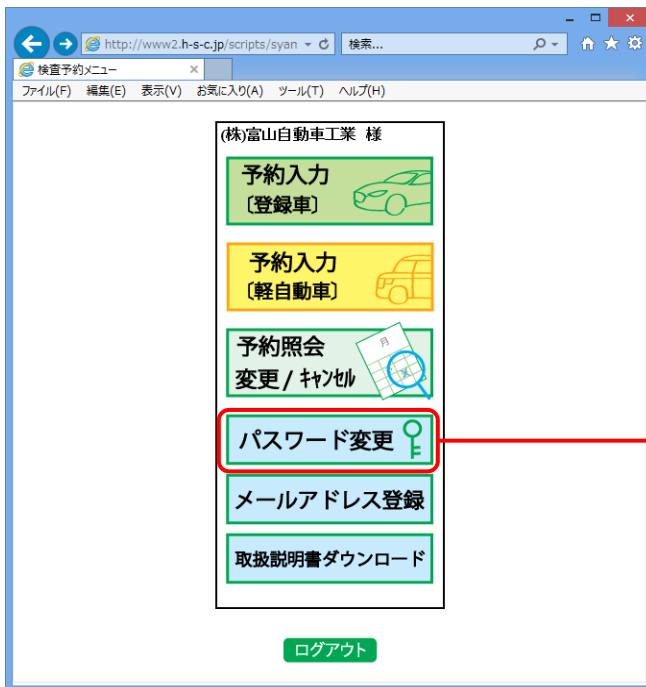
以前の予約は取り消されました。

3ラウンドの予約台数は2台から1台に変更されました。

24日、3ラウンドの予約1台が追加されました。

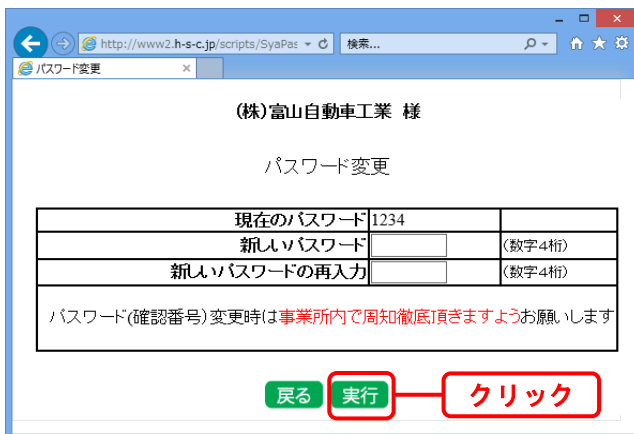
(9) パスワード（確認番号）変更

メニュー画面



パスワード（確認番号）の変更手順について。

- 1 メニューから「パスワード変更」ボタンをクリックします。



- 2 「現在のパスワード」欄に、今使用中のパスワードを入力します。

- 3 「新しいパスワード」欄に、新しく変更したいパスワードを入力します。

- 4 「新しいパスワードの再入力」欄に、確認のため、もう一度変更したい新しいパスワードを入力します。



- 5 「実行」ボタンをクリックして、パスワードの変更を実行します。

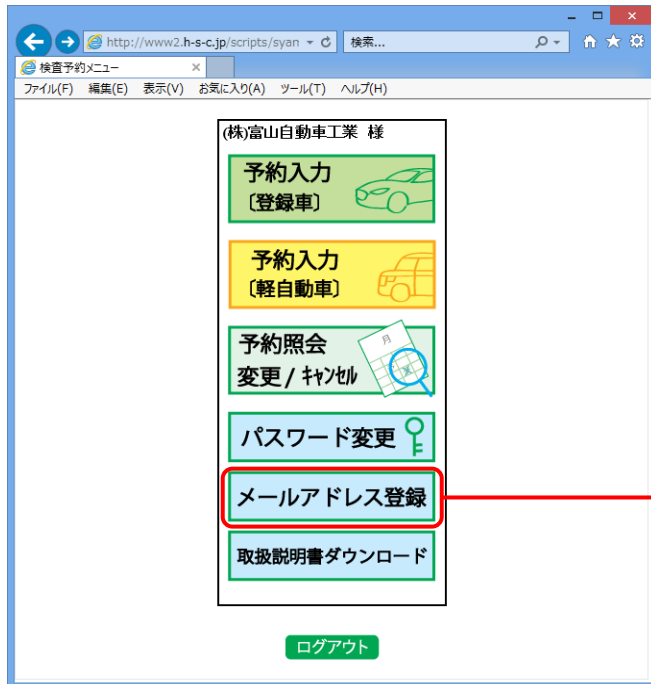
- 6 パスワードの変更を保存した確認画面が表示されます。

注意！ 変更されたパスワードは、スマートフォン、パソコン全ての認証で適用されます。
変更時は事業所内で周知徹底頂きますようお願いいたします。

(10) メールアドレス登録

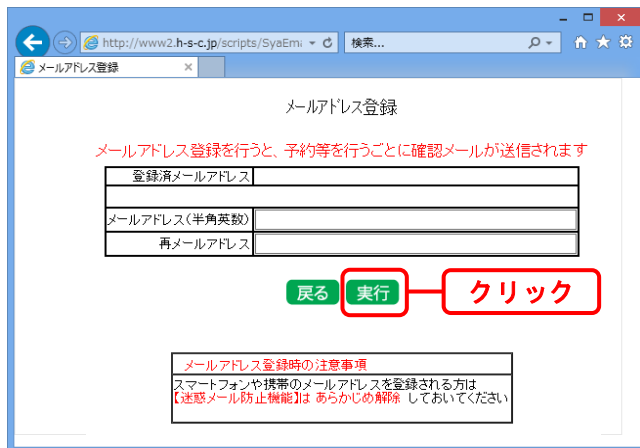
予約確認メールが必要な場合は、メールアドレス登録を行って下さい

メニュー画面



メールアドレスの登録手順について。

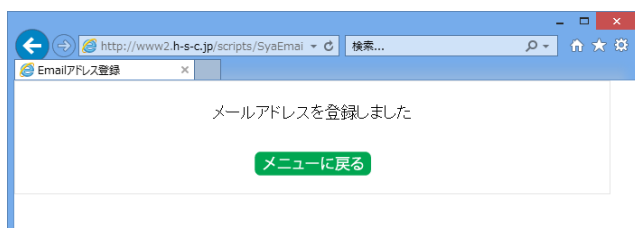
- 1 メニューから「メールアドレス登録」ボタンをクリックします。



- 2 「メールアドレス」欄に、登録したいアドレスを半角英数で入力します。

- 3 「再メールアドレス」欄に、再度登録したいアドレスを入力します。

- 4 「実行」ボタンをクリックして、メールアドレスの登録を実行します。



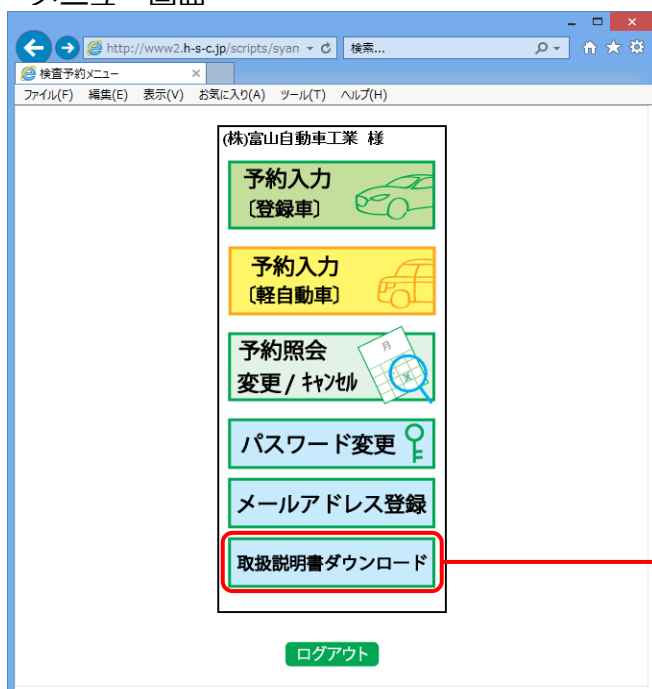
- 5 メールアドレスの登録をした確認画面が表示されます。

注意！ メールアドレス登録時の注意事項

スマートフォンや携帯のメールアドレスを登録される方は迷惑メール防止機能はあらかじめ解除しておいて下さい。

(11) 取扱説明書ダウンロード

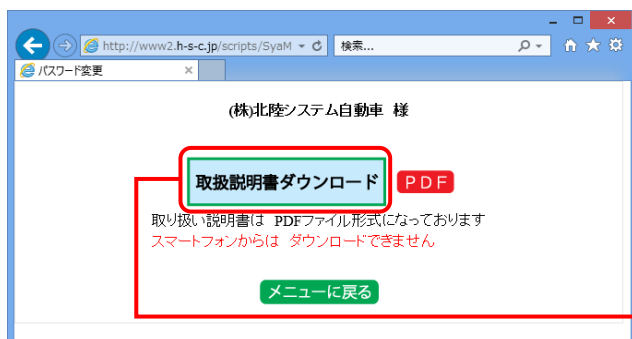
メニュー画面



取扱説明書ダウンロード手順について。

- 1 メニューから「取扱説明書ダウンロード」ボタンをクリックします。

クリック



- 2 取扱説明書ダウンロードの画面が表示されます。

「ダウンロード取扱説明書ダウンロード」ボタンをクリックします。

クリック

※ 取扱説明書はPDF形式になっておりますので、ご覧になるにはアドビシステムズ社が配布しているAdobe Readerが必要です。（無償）

Adobe Readerをインストールすることで、取扱説明書の閲覧・印刷が可能になります。

(12) 使用時の注意点

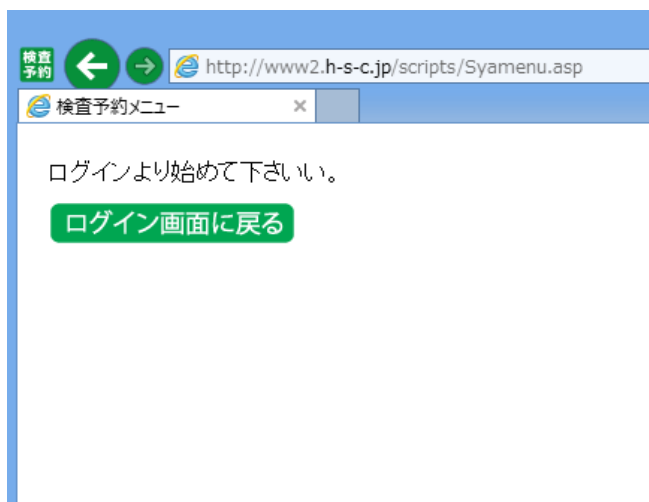


ブラウザについて。

当サイトを快適にご使用頂くために、お使いのPCの推奨ブラウザを下記と致します。

- ・ Internet Explorer 11 以降

※バージョンの確認は、お使いのブラウザの「ヘルプ」メニューの「バージョン情報」をご確認下さい。



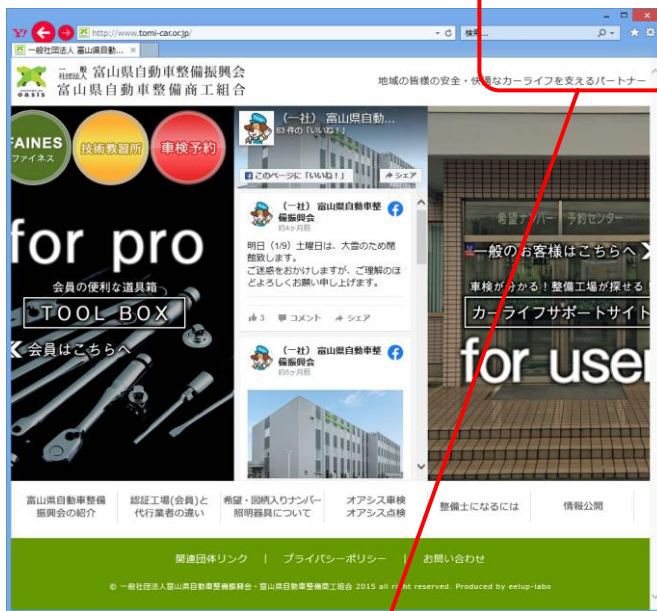
無操作時のタイムアウトについて。

一定時間無操作状態が続いた場合、セキュリティ上タイムアウトとなります。

タイムアウトの表示がされた場合、一度ログイン（認証）画面に戻って、再度ログイン（認証）後、操作を行って下さい。



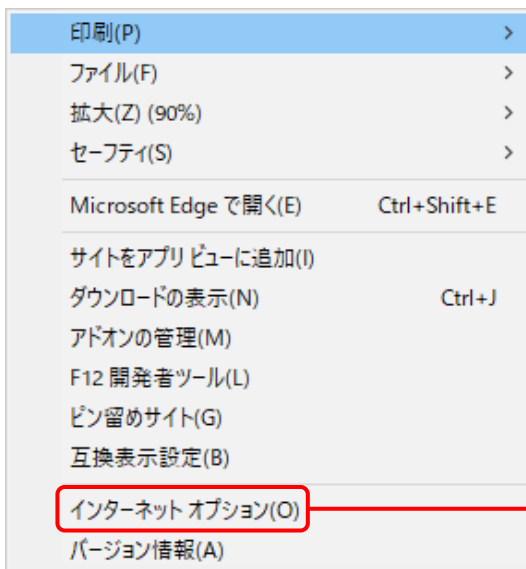
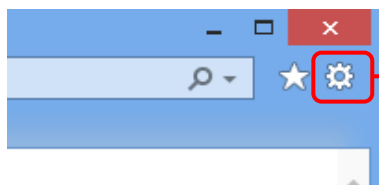
(12) 使用時の注意点



パスワードが記憶されない場合の手順について。

1 Internet Explorer の画面で、設定をクリックします。

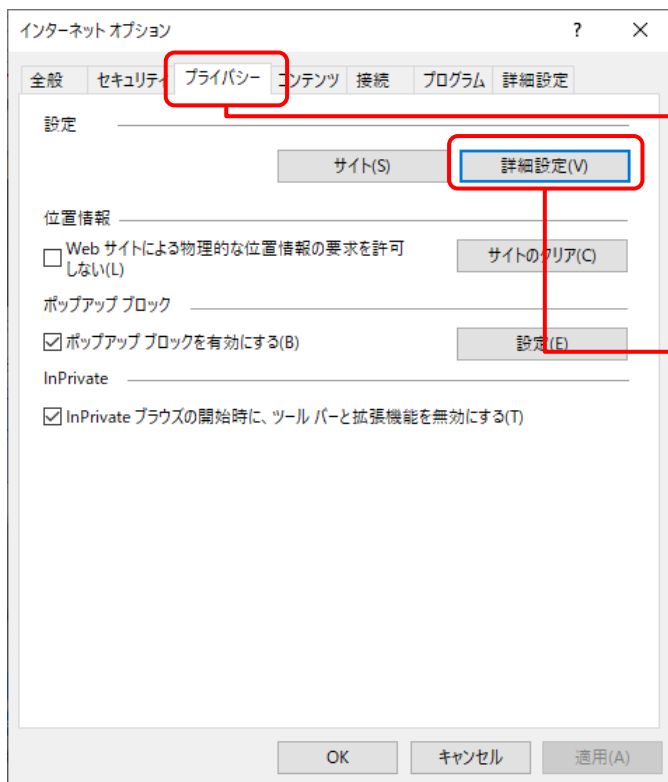
クリック



2 「インターネットオプション」をクリックします。

クリック

(12) 使用時の注意点

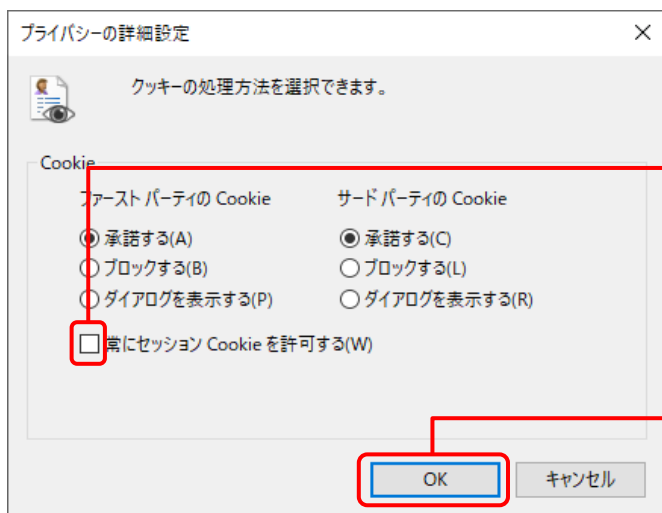


3 「プライバシー」のタブをクリックします。

クリック

4 「詳細設定」をクリックします。

クリック



5 「常にセッションCookieを許可する」にチェックを付けます。

クリック

「OK」をクリックして画面を全て閉じます。

クリック